




Crowd Up Mex, S.A.P.I de C.V., Institución de Financiamiento Colectivo

Estados Financieros al 30 de Septiembre 2022

ÍNDICE	Página
Estado de posición financiera	1
Estados de resultado integral	3
Estado de cambios en el capital contable	4
Estado de flujos de efectivo	5
Notas a los Estados Financieros	6
Nota 1. Actividades de la Compañía	6
Nota 2. Bases de Preparación	6
Nota 3. Principales Políticas Contables	8
Nota 4. Cuentas de orden	10
Nota 5. Efectivo y Equivalentes de Efectivo	10
Nota 6. Instrumentos financieros	11
Nota 7. Impuestos por recuperar	11
Nota 8. Propiedad Planta y Equipo	12
Nota 9. Activos Intangibles.....	12
Nota 10. Préstamos bancarios y de otros organismos.....	12
Nota 11. Acreedores diversos y otras cuentas por pagar	13
Nota 12. Contribuciones por pagar	14
Nota 13. Beneficios Posteriores al Retiro y Otros Beneficios a Empleados.....	14
Nota 14. Capital Contable	14
Nota 15 Impuestos a la utilidad	15
Nota 16 Índice de Capitalización.....	15
Nota 17. Partes relacionadas	15
Nota 18 Estados financieros básicos consolidados.....	17
Nota 19 Activos ajustados y razón de apalancamiento	17
Nota 20. Eventos subsecuentes	17



(Cifras en miles de pesos)

C U E N T A S D E O R D E N

OPERACIONES POR CUENTA DE CLIENTES

CLIENTES CUENTAS CORRIENTES	\$ 2,467.14
Depósitos de solicitantes	\$ -
Deuda	\$ -
Capital	\$ -
Copropiedad o regalías	\$ -
Depósitos de inversionistas	\$ 2,467.14
Cuentas de margen	\$ -
Otras cuentas corrientes	\$ -

OPERACIONES EN CUSTODIA

Instrumentos financieros de clientes recibidos en custodia	\$ -
Otras cuentas en custodia	\$ -

OPERACIONES DE ADMINISTRACIÓN

Activos virtuales de clientes	\$ -
Instrumentos financieros de clientes recibidos en administración	\$ -
Colaterales recibidos en garantía por cuenta de solicitantes	\$ -
Colaterales entregados en garantía por cuenta de clientes	\$ -
Operaciones de compra de instrumentos financieros	\$ -
Operaciones de venta de instrumentos financieros	\$ -
Bienes en mandato	\$ -
Otras operaciones de administración	\$ -

TOTALES POR CUENTA DE CLIENTES

\$ 2,467.14

OPERACIONES POR CUENTA PROPIA

ACTIVOS Y PASIVOS CONTINGENTES	\$ -
COLATERALES RECIBIDOS POR LA ENTIDAD	
Efectivo administrado en fideicomiso	\$ -
Deuda gubernamental	\$ -
Deuda bancaria	\$ -
Otros títulos de deuda	\$ -
Instrumentos financieros de capital	\$ -
Otros	\$ -

COLATERALES RECIBIDOS Y VENDIDOS POR LA ENTIDAD

Deuda Gubernamental	\$ -
Deuda Bancaria	\$ -
Otros títulos de deuda	\$ -
Instrumentos financieros de capital	\$ -
Otros	\$ -

OTRAS CUENTAS DE REGISTRO

\$ -

TOTALES POR CUENTA PROPIA

\$ -

El presente estado de situación financiera se formuló de conformidad con los criterios de contabilidad para las instituciones de financiamiento colectivo, emitidos por la Comisión Nacional Bancaria y de Valores, con fundamento en lo dispuesto por los artículos 48 y 49 de la Ley para Regular las Instituciones de Tecnología Financiera, de observancia general y obligatoria, aplicados de manera consistente, encontrándose reflejadas las operaciones efectuadas por la institución de financiamiento colectivo hasta la fecha arriba mencionada, las cuales se realizaron y valoraron con apego a sanas prácticas y a las disposiciones legales y administrativas aplicables.

El presente estado de situación financiera fue aprobado por el consejo de administración, bajo la responsabilidad de los directivos que lo suscriben.

Lic. José Enrique López Lagunas

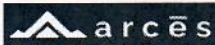
C.P. Alberto Emmanuel Méndez Chacón


 Director General
 Crowd Up Mex, SAPI de CV, Institución de Financiamiento Colectivo


 Gerente de Administración y Finanzas
 Crowd Up Mex, SAPI de CV, Institución de Financiamiento Colectivo

Roberto Carlos Castro Carrillo


 Consejero
 Crowd Up Mex, SAPI de CV, Institución de Financiamiento Colectivo



CROWD UP MEX SAPI DE CV INSTITUCIÓN DE FINANCIAMIENTO COLECTIVO
 CALLE 62 DIAGONAL No EXT 501, INT 2 OFNA. E, ENTRE 59 Y 61 CP. 97302
 ESTADO DE SITUACIÓN FINANCIERA AL 30 DE SEPTIEMBRE DE 2022
 EXPRESADOS EN MONEDA DE PODER ADQUISITIVO DE SEPTIEMBRE DE 2022

(Cifras en miles de pesos)

ACTIVO		PASIVO Y CAPITAL	
EFFECTIVO Y EQUIVALENTES DE EFFECTIVO	\$ 435.32	PASIVOS BURSÁTILES	\$ 0
CUENTAS DE MARGEN (INSTRUMENTOS FINANCIEROS)	\$ -	PRESTAMOS BANCARIOS Y DE OTROS ORGANISMOS	\$ 6,871.58
INVERSIONES EN INSTRUMENTOS FINANCIEROS		De corto plazo	\$ -
Instrumentos financieros Negociables	\$ -	De largo plazo	\$ -
Instrumentos financieros para cobrar y vender	\$ 118.21	OBLIGACION DE RESTITUIR DEPÓSITOS DE	
Instrumentos financieros para cobrar principal e intereses	\$ -	CLIENTES INVERTIDOS EN REPORTE	
ESTIMACION DE PÉRDIDAS CREDITICIAS ESPERADAS PARA INVERSIONES EN INSTRUMENTOS FINANCIEROS PARA COBRAR PRINCIPAL E INTERÉS.	\$ -	COLATERALES VENDIDOS	
DEUDORES POR REPORTE (SALDO DEUDOR)	\$ -	Reportos (saldo acreedor)	\$ -
INSTRUMENTOS FINANCIEROS DERIVADOS	\$ -	Instrumentos financieros derivados	\$ -
Con fines de Negociación	\$ -	Otros colaterales vendidos	\$ -
Con fines de cobertura	\$ -	INSTRUMENTOS FINANCIEROS DERIVADOS	
ACTIVOS VIRTUALES		Con fines de negociación	\$ -
BENEFICIOS POR RECIBIR EN OPERACIONES DE BURSATILIZACIÓN	\$ -	Con fines de cobertura	\$ -
CUENTAS POR COBRAR (NETO)	\$ 1,024.52	OBLIGACIONES EN OPERACIONES DE BURSATILIZACIÓN	\$ -
ACTIVOS DE LARGA DURACION DISPONIBLES PARA SU VENTA	\$ -	PASIVO POR ARRENDAMIENTO	
ACTIVOS RELACIONADOS CON OPERACIONES	\$ -	OTRAS CUENTAS POR PAGAR	\$ 988.85
DISCONTINUADAS	\$ -	Acreedores por liquidación de operaciones	\$ -
PAGOS ANTICIPADOS Y OTROS ACTIVOS	\$ 19.74	Acreedores por cuenta de margen	\$ -
PROPIEDADES, MOBILIARIO Y EQUIPO (NETO)	\$ -	Acreedores por colaterales recibidos en efectivo	\$ -
ACTIVOS POR DERECHOS DE USO DE PROPIEDADES MOBILIARIO Y EQUIPO (NETO)	\$ -	Contribuciones por pagar	\$ 268.21
INVERSIONES PERMANENTES	\$ -	Acreedores diversos y otras cuentas por pagar	\$ 720.64
ACTIVOS POR IMPUESTOS A LA UTILIDAD DIFERIDOS (NETO)	\$ -	PASIVOS RELACIONADOS CON ACTIVOS DISPONIBLES PARA SU VENTA	\$ -
ACTIVOS INTANGIBLES (NETO)	\$ 17,421.70	PASIVOS RELACIONADOS CON OPERACIONES DISCONTINUADAS	\$ -
ACTIVOS POR DERECHO DE USO DE ACTIVOS INTANGIBLES (NETO)	\$ -	OTROS INSTRUMENTOS FINANCIEROS QUE CALIFICAN COMO PASIVO	
CREDITO MERCANTIL	\$ -	obligaciones subordinadas en circulación	\$ -
		Aportaciones Para futuros Aumentos de capital por de formalizar en asamblea de accionistas	\$ -
		otros	\$ -
		OBLIGACIONES ASOCIADAS CON EL RETIRO DE COMPONENTES DE PROPIEDADES, MOBILIARIO Y EQUIPO	\$ -
		PASIVO POR IMPUESTOS A LA UTILIDAD	\$ -
		PASIVOS POR BENEFICIOS A EMPLEADOS	\$ -
		CREDITOS DIFERIDOS Y COBROS ANTICIPADOS	\$ -
		TOTAL PASIVO	\$ 7,860.43
		CAPITAL CONTABLE	
		CAPITAL CONTRIBUIDO	\$ 14,750.00
		Capital social	\$ 14,750.00
		Aportaciones para futuros aumentos de capital formalizadas	\$ -
		en asamblea de accionistas	\$ -
		Prima en venta de acciones	\$ -
		Otros instrumentos financieros que califican como capital	\$ -
		CAPITAL GANADO	-\$ 2,445.57
		Reservas de capital	\$ -
		Resultados acumulados	\$ -
		Resultados de ejercicios anteriores	-\$ 45.82
		Resultado neto	-\$ 2,999.75
		Otros resultados integrales	\$ -
		Valuación de instrumentos financieros para cobrar o vender	\$ -
		Valuación de activos virtuales	\$ -
		Valuación de instrumentos financieros derivados de	\$ -
		cobertura de flujos de efectivo	\$ -
		Remediación de beneficios definidos a los empleados	\$ -
		Efecto acumulado por conversión	\$ -
		Participación en ORI de otras entidades	\$ -
		TOTAL PARTICIPACIÓN NO CONTROLADORA	\$ -
		TOTAL PARTICIPACIÓN CONTROLADORA	\$ 12,304.43
		TOTAL CAPITAL CONTABLE	\$ 12,304.43
TOTAL ACTIVO	\$ 20,164.86	TOTAL PASIVO Y CAPITAL CONTABLE	\$ 20,164.86

El presente estado de situación financiera se formuló de conformidad con los criterios de contabilidad para las Instituciones de financiamiento colectivo, emitidos por la Comisión Nacional Bancaria y de Valores, con fundamento en lo dispuesto por los artículos 48 y 49 de la Ley para Regular las Instituciones de Tecnología Financiera, de observancia general y obligatoria, aplicados de manera consistente, encontrándose reflejadas las operaciones efectuadas por la Institución de financiamiento colectivo hasta la fecha arriba mencionada, las cuales se realizaron y valoraron con apego a las prácticas y a las disposiciones legales y administrativas aplicables.

El presente estado de situación financiera fue aprobado por el consejo de administración, bajo la responsabilidad de los directivos que lo suscriben

Lic. José Enrique López Lagunas


Director General
 Crowd Up Mex, SAPI de CV, Institución de Financiamiento Colectivo

C.P. Alberto Emmanuel Méndez Chacón

Gerente de Administración y Finanzas
 Crowd Up Mex, SAPI de CV, Institución de Financiamiento Colectivo

C.P. Roberto Carlos Castro Carrillo

Consejero
 Crowd Up Mex, SAPI de CV, Institución de Financiamiento Colectivo



CROWD UP MEX SAPI DE CV INSTITUCION DE FINANCIAMIENTO COLECTIVO
ESTADO DE RESULTADO INTEGRAL DEL 01 AL 30 DE SEPTIEMBRE 2022
EXPRESADOS EN MONEDA DE PODER ADQUISITIVO DE SEPTIEMBRE 2022
 (Cifras en miles de pesos)

Comisiones cobradas	\$ 265.58
Comisiones pagadas	-\$ 38.40
Resultado por servicios	\$ 227.18
Utilidad por compraventa	\$ -
Pérdida por compraventa	\$ -
Ingresos por intereses	\$ -
Gastos por intereses	-\$ 126.54
Resultado por valuación a valor razonable	\$ -
Resultado por posición monetaria neto (margen financiero por intermediación)	\$ -
Margen financiero por intermediación	\$ 100.64
Otros ingresos (egresos) de la operación	\$ -
Gastos de administración y promoción	-\$ 2,500.39
RESULTADO DE LA OPERACIÓN	-\$ 2,399.75
Participación en el resultado neto de otras entidades	\$ -
RESULTADO ANTES DE IMPUESTOS A LA UTILIDAD	-\$ 2,399.75
Impuestos a la utilidad	\$ -
RESULTADO DE OPERACIONES CONTINUAS	-\$ 2,399.75
Operaciones discontinuadas	\$ -
RESULTADO NETO	-\$ 2,399.75
Otros resultados integrales del periodo	\$ -
Valuación de instrumentos financieros para cobrar o vender	\$ -
Valuación de instrumentos financieros derivados de cobertura de flujos de efectivo	\$ -
Valuación de activos virtuales	\$ -
Remediación de beneficios definidos a los empleados Efecto acumulado por conversión	\$ -
Participación en ORI de otras entidades	\$ -
RESULTADO INTEGRAL	-\$ 2,399.75
Resultado neto atribuible a:	-\$ 2,399.75
Participación controladora	-\$ 2,399.75
Participación no controladora	\$ -
Resultado integral atribuible a:	-\$ 2,399.75
Participación controladora	-\$ 2,399.75
Participación no controladora	\$ -
Utilidad básica por acción ordinaria	\$ -

El presente estado de resultado integral se formuló de conformidad con los criterios de contabilidad para las instituciones de financiamiento colectivo, emitidos por la Comisión Nacional Bancaria y de Valores, con fundamento en lo dispuesto por los artículos 48 y 49 de la Ley para Regular las Instituciones de Tecnología Financiera, de observancia general y obligatoria, aplicados de manera consistente, encontrándose reflejados todos los ingresos y egresos derivados de las operaciones efectuadas por la institución de financiamiento colectivo durante el periodo arriba mencionado, las cuales se realizaron y valoraron con apego a sanas prácticas y a las disposiciones legales y administrativas aplicables.

El presente estado de resultado integral fue aprobado por el consejo de administración, bajo la responsabilidad de los directivos que lo suscriben."

Lic. José Enrique López Lagunas

Director General

Crowd Up Mex, SAPI de CV, Institución de
Financiamiento Colectivo

C.P. Alberto Emmanuel Méndez Chacón

Gerente de Administración y Finanzas

Crowd Up Mex, SAPI de CV, Institución de
Financiamiento Colectivo

Roberto Carlos Castro Carrillo

Consejero

Crowd Up Mex, SAPI de CV, Institución de Financiamiento
Colectivo

CONCEPTO	CAPITAL CONTRIBUIDO				CAPITAL GANADO						Participación en ORI de otras entidades	Efecto acumulado por conversión	Total participación de la controladora	Participación no controladora	Total Capital contable	
	Capital	Aportaciones para futuros aumentos de capital formalizadas en asambleas de accionistas	Prima en venta de acciones	Otros instrumentos financieros que califican como capital	Reservas de capital acumulados	Valuación de instrumentos financieros para cobrar o vender	Valuación de activos virtuales	Valuación de instrumentos financieros derivados de cobertura de flujos de efectivo	Remediación de beneficios definidos a los empleados							
Saldo al 31 de Dic de 2021	\$ 11,000.00				\$ 45.82									\$ 10,954.18	\$ -	\$ 10,954.18
Ajustes retrospectivos por cambios contables																
Ajustes retrospectivos por correcciones de errores																
Saldo al 31 de dic de 2021 ajustado	\$ 11,000.00				\$ 45.82									\$ 10,954.18	\$ -	\$ 10,954.18
MOVIMIENTOS DE PROPIETARIOS																
Suscripción de acciones.																
Aportaciones de capital.	\$ 3,750.00													\$ 3,750.00		\$ 3,750.00
Reembolsos de capital.																
Decreto de dividendos.																
Capitalización de otros conceptos del capital contable.																
Cambios en la participación controladora que no implican pérdida de control																
Total	\$ 3,750.00				\$ -	\$ -	\$ -	\$ -	\$ -	\$ -	\$ -	\$ -	\$ -	\$ 3,750.00	\$ -	\$ 3,750.00
RESERVAS DE CAPITAL (1)																
RESULTADO INTEGRAL																
Resultado neto																
Otros resultados integrales																
- Valuación de instrumentos financieros para cobrar o vender																
- Valuación de activos virtuales																
- Valuación de instrumentos financieros derivados de cobertura de flujos de efectivo																
- Remediación de beneficios definidos a los empleados																
- Efecto acumulado por conversión																
- Participación en ORI de otras entidades																
Total	\$ -	\$ -	\$ -	\$ -	\$ -	\$ -	\$ -	\$ -	\$ -	\$ -	\$ -	\$ -	\$ -	\$ -	\$ -	\$ -
Saldo al 30 de septiembre de 2022	\$ 14,750.00				\$ 2,997.75	\$ -	\$ -	\$ -	\$ -	\$ -	\$ -	\$ -	\$ -	\$ 2,997.75	\$ -	\$ 2,997.75
					\$ 2,465.57									\$ 12,304.43	\$ -	\$ 12,304.43

El presente estado de cambios en el capital contable se formuló de conformidad con los criterios de contabilidad para las instituciones de financiamiento colectivo, emitidos por la Comisión Nacional Bancaria y de Valores, con fundamento en el dispuesto por los artículos 48 y 49 de la Ley para Regular las Instituciones de Tecnología Financiera, de observancia general y obligatoria, aplicados de manera consistente, encontrándose reflejados todos los movimientos en las cuentas de capital contable derivadas de las operaciones efectuadas por la institución de financiamiento colectivo durante el período arriba mencionado, las cuales se realizaron y valoraron con apego a sanas prácticas y a las disposiciones legales y administrativas aplicables.

El presente estado de cambios en el capital contable fue aprobado por el consejo de administración, bajo la responsabilidad de los directivos que lo suscriben.*

Lic. José Enrique López Lagunas

 Director General
 Crowd Up Mex, SAPI de CV, Institución de Financiamiento Colectivo

C.P. Alberto Emmanuel Méndez Chacón

 Gerente de Administración y Finanzas
 Crowd Up Mex, SAPI de CV, Institución de Financiamiento Colectivo

C.P. Roberto Carlos Castro Carrillo

 Consejero
 Crowd Up Mex, SAPI de CV, Institución de Financiamiento Colectivo

Crowd Up Mex, SAPI de CV, Institución de Financiamiento Colectivo

CALLE 62 DIAGONAL No EXT 501, INT 2 OFINA E, ENTRE 59 Y 61 PARQUE INDUSTRIAL YUCATÁN CP. 97302

Estado de Flujos de Efectivo del 01 enero al 30 de Septiembre 2022
EXPRESADOS EN MONEDA DE PAGER ADQUISITIVO DE SEPTIEMBRE 2022

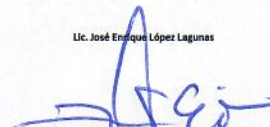
(cifras en Miles de Pesos)

ACTIVIDADES DE OPERACIÓN	IMPORTE
Resultado antes de impuestos a la utilidad	-\$ 2,399.75
Ajustes por partidas asociadas con actividades de inversión:	302.63
Depreciación de propiedades, mobiliario y equipo	\$ 7.35
Amortizaciones de activos intangibles	\$ 295.28
Pérdidas o reversión de pérdidas por deterioro de activos de larga duración	\$ -
Operaciones discontinuadas	\$ -
Resultado por venta de activos de larga duración	\$ -
Participación en el resultado neto de otras entidades	\$ -
Otros ajustes por partidas asociadas con actividades de inversión	\$ -
Ajustes por partidas asociadas con actividades de financiamiento	\$ -
Intereses asociados con préstamos bancarios y de otros organismos	\$ -
Intereses asociados con instrumentos financieros que califican como pasivo	\$ -
Intereses asociados con otros instrumentos financieros que califican como capital	\$ -
Otros intereses	\$ -
Cambios en partidas de operación	-127.93
Cambio en cuentas de margen (Instrumentos financieros derivados)	\$ -
Cambio en inversiones en instrumentos financieros negociables (neto)	\$ -
Cambio en deudores por reporte (neto)	\$ -
Cambio en instrumentos financieros derivados (activo)	\$ -
Cambio en beneficios por recibir en operaciones de bursatilización	\$ -
Cambio en activos virtuales	\$ -
Cambio en cuentas por cobrar (neto)	-\$ 241.19
Cambio en otros activos operativos (neto)	-\$ 307.43
Cambio en pasivos bursátiles	\$ -
Cambio en colaterales vendidos	\$ -
Cambio en instrumentos financieros derivados (pasivo)	\$ -
Cambio en obligaciones en operaciones de bursatilización	\$ -
Cambio en otros pasivos operativos	\$ -
Cambio en instrumentos financieros derivados de cobertura	\$ -
(de partidas cubiertas relacionadas con actividades de operación)	\$ -
Cambio en activos/pasivos por beneficios a empleados	\$ -
Cambio en otras cuentas por pagar	\$ 143.69
Cambio en otras provisiones	\$ 277.00
Devoluciones de impuestos a la utilidad	\$ -
Pagos de impuestos a la utilidad	\$ -
Flujos netos de efectivo de actividades de operación	-\$ 2,225.05
ACTIVIDADES DE INVERSIÓN	\$ -
Cobros asociados con instrumentos financieros para cobrar o vender	\$ -
Pagos asociados con instrumentos financieros para cobrar o vender	-\$ 1,118.21
Cobros asociados con instrumentos financieros para cobrar principal e interés	\$ -
Pagos asociados con instrumentos financieros para cobrar principal e interés	\$ -
Cobros por disposición de activos virtuales	\$ -
Pagos por adquisición de activos virtuales	\$ -
Pagos por adquisición de propiedades, mobiliario y equipo	-\$ 37.04
Cobros por disposición de propiedades, mobiliario y equipo	\$ -
Pagos por adquisición de subsidiarias	\$ -
Cobros por disposición de subsidiarias	\$ -
Pagos por adquisición de asociadas, negocios conjuntos y otras inversiones permanentes	\$ -
Cobros por disposición de asociadas, negocios conjuntos y otras inversiones permanentes	\$ -
Cobros de dividendos en efectivo de inversiones permanentes	\$ -
Pagos por adquisición de activos intangibles	-\$ 5,477.91
Cobros por disposición de activos intangibles	\$ -
Cobros asociados con instrumentos financieros derivados de cobertura	\$ -
(de partidas cubiertas relacionadas con actividades de inversión)	\$ -
Pagos asociados con instrumentos financieros derivados de cobertura	\$ -
(de partidas cubiertas relacionadas con actividades de inversión)	\$ -
Otros cobros por actividades de inversión	\$ -
Otros pagos por actividades de inversión	\$ -
Flujos netos de efectivo de actividades de inversión	-\$ 6,633.16
ACTIVIDADES DE FINANCIAMIENTO	\$ 5,421.58
Cobros por la obtención de préstamos bancarios y de otros organismos	\$ -
Pagos de préstamos bancarios y de otros organismos	\$ -
Pago de pasivo por arrendamiento	\$ -
Cobros por emisión de acciones	\$ -
Pagos por reembolsos de capital social	\$ -
Cobros por la emisión de otros instrumentos financieros que califican como capital	\$ -
Pagos asociados a otros instrumentos financieros que califican como capital	\$ -
Pagos de dividendos en efectivo	\$ -
Pagos asociados a la recompra de acciones propias	\$ -
Cobros por la emisión de instrumentos financieros que califican como pasivo	\$ -
Pagos asociados con instrumentos financieros que califican como pasivo	\$ -
Pagos por intereses por pasivo por arrendamiento	\$ -
Otros cobros por actividades de financiamiento	\$ 3,750.00
Otros pagos por actividades de financiamiento	\$ -
Flujos netos de efectivo de Actividades de financiamiento	\$ 9,171.58
Incremento o disminución neta de efectivo y equivalentes de efectivo	\$ 313.37
Efectos por cambios en el valor del efectivo y equivalentes de efectivo	\$ -
Efectivo y equivalentes de efectivo al inicio del periodo	\$ 122.0
Efectivo y equivalentes de efectivo al final del periodo	\$ 435.32

El presente estado de flujos de efectivo se formuló de conformidad con los criterios de contabilidad para las instituciones de financiamiento colectivo, emitidos por la Comisión Nacional Bancaria y de Valores, con fundamento en lo dispuesto por los artículos 48 y 49 de la Ley para Regular las Instituciones de Tecnología Financiera, de observancia general y obligatoria, aplicados de manera consistente, encontrándose reflejadas las entradas de efectivo y salidas de efectivo derivadas de las operaciones efectuadas por la Institución de financiamiento colectivo durante el periodo arriba mencionado, las cuales se realizaron y valoraron con apego a senas prácticas y a las disposiciones legales y administrativas aplicables.

El presente estado de flujos de efectivo fue aprobado por el consejo de administración, bajo la responsabilidad de los directivos que lo suscriben.

Lic. José Enrique López Lagunas



Director General
Crowd Up Mex, SAPI de CV, Institución de Financiamiento Colectivo

C.P. Alberto Emmanuel Méndez Chacón



Gerente de Administración y Finanzas
Crowd Up Mex, SAPI de CV, Institución de Financiamiento Colectivo

C.P. Roberto Carlos Castro Carrillo



Consejero
Crowd Up Mex, SAPI de CV, Institución de Financiamiento Colectivo

En cumplimiento a la NIF A-4 Características cualitativas de los estados financieros, se revela en notas información complementaria por cada segmento operativo y que permita la toma de decisiones necesaria para evaluar la situación financiera, los resultados de operación y sus cambios.

Nota 1. Actividades de la Compañía

Crowd Up Mex, S.A.P.I. de C.V., Institución de Financiamiento Colectivo es una sociedad mexicana, que tiene como objeto principal llevar a cabo, de manera habitual y profesional, actividades destinadas a poner en contacto a personas del público en general, con el fin de que entre ellas se otorguen financiamientos exclusivamente en moneda nacional, a través de aplicaciones informáticas, interfaces, páginas de internet o cualquier otro medio de comunicación electrónica o digital.

Las operaciones de financiamiento colectivo que se efectuarán a través de la compañía son las de copropiedad o regalías, con el fin de que los inversionistas y solicitantes celebren entre ellos asociaciones en participación o cualquier otro tipo de convenio por el cual el inversionista adquiera una parte alícuota o participación en un bien presente o futuro o en los ingresos, utilidades, regalías o pérdidas que se obtengan de la realización de una o más actividades o de los proyectos de un solicitante.

La compañía obtuvo la autorización por parte de la Comisión Nacional Bancaria y de Valores (CNBV) para actuar como "Institución de Financiamiento Colectivo (1FC)", regulada por la Ley para Regular las Instituciones de Tecnología Financiera (Ley Fintech), el día 08 de octubre de 2021 mediante publicación en el Diario Oficial de la Federación.

El 30 de junio se obtuvo el oficio 118/20130007/2022 de la Comisión Nacional Bancaria y de Valores (CNBV), con entrada en vigor el 01 de Julio de 2022 y que acredita que Crowd Up Mex S.A.P.I. de C.V., Institución de Financiamiento Colectivo puede iniciar operaciones.

Nota 2. Bases de Preparación

2.1 Estado de cumplimiento

Los estados financieros de la Compañía han sido preparados de acuerdo con la Ley para regular las instituciones financieras, las Disposiciones de carácter general aplicables a las instituciones de tecnología financiera y el Anexo 6 de esta misma normatividad. Éstos estados financieros y las notas que se acompañan fueron aprobados para su emisión por el Consejo de Administración en cumplimiento del Artículo 34 de las Disposiciones de carácter general aplicables a las instituciones de tecnología financiera.

2.2 Base de medición y presentación

Los estados financieros han sido preparados sobre la base del costo histórico.

2.2.1 Presentación del estado de resultados integral

La compañía clasifica sus costos y gastos por función en el estado de resultados, de acuerdo con la Ley para regular las instituciones financieras, las Disposiciones de carácter general aplicables a las instituciones de tecnología financiera y el Anexo 6 de esta misma normatividad

2.2.2 Presentación del estado de flujos de efectivo

El estado de flujos de efectivo de la Compañía se presenta utilizando el método indirecto, de acuerdo a la NIF B2 Estado de flujos de efectivo.

2.3 Juicios y estimaciones contables críticos

De conformidad con la NIF C-9 la administración requiere hacer juicios, estimaciones y supuestos sobre el valor en libros de los activos y pasivos que no son fácilmente cuantificables a través de otras fuentes. Las estimaciones y supuestos asociados se basan en la experiencia histórica y otros factores que se consideran como relevantes. Los resultados reales pueden diferir de estas estimaciones.

Las estimaciones y supuestos subyacentes se revisan continuamente. Las revisiones de estimaciones contables se reconocen en el período en que se revisa la estimación; (si la revisión afecta únicamente ese periodo) o en el período de revisión y períodos futuros (si la revisión afecta tanto a períodos actuales como futuros).

2.3.1 Contingencias fiscales, laborales, legales y provisiones

La Compañía puede estar sujeta a varias demandas y contingencias sobre procesos fiscales, laborales y legales.

Debido a su naturaleza, esos procesos legales involucran incertidumbres inherentes, incluyendo, pero no limitado a resoluciones de la corte, negociaciones entre partes afectadas y acciones gubernamentales. La administración evalúa periódicamente la probabilidad de pérdida por esas contingencias y acumula un pasivo y/o revela las circunstancias relevantes, según sea el caso. Si se considera probable la pérdida potencial de alguna demanda o proceso legal y el monto se puede estimar razonablemente, la Compañía acumula un pasivo por la pérdida estimada. Debido a la naturaleza subjetiva de la pérdida, la administración debe ejercer su juicio para determinar la probabilidad tanto de una pérdida y una cantidad estimada.

La Compañía no cuenta con contingencias fiscales, laborales, legales y provisiones al 30 de septiembre.

2.3.2 Impuestos a la utilidad

Los impuestos diferidos por recuperar y por pagar se determinan con base en las diferencias temporales entre los valores contables y fiscales de los activos y pasivos.

2.3.3 Efectos de la inflación

A partir del 1 de enero de 2008, el reconocimiento integral de los efectos de la Inflación no es requerido por las Normas de Información Financiera de conformidad con la NIF B-10 "Efectos de la inflación", cuando no existe la presencia de un entorno inflacionario. Se considera que el ejercicio 2021 no fue inflacionario. En consecuencia, la compañía no reconoce estos efectos en sus estados financieros.

Nota 3. Principales Políticas Contables

3.1 Efectivo, equivalentes de efectivo

El efectivo es valuado a su valor nominal y consiste en depósitos en cuentas bancarias en pesos mexicanos.

3.2 Instrumentos financieros

De acuerdo a la NIF C 2 Inversiones en instrumentos financieros un activo financiero es un derecho que surge de un contrato, el cual otorga recursos económicos monetarios a la entidad. Por lo tanto, incluye, entre otros:

- a. efectivo o equivalentes de efectivo;
- b. instrumentos financieros generados por un contrato, tales como una inversión en un instrumento de deuda o de capital emitido por un tercero;
- c. un derecho contractual de recibir efectivo o cualquier instrumento financiero de otra entidad;
- d. un derecho contractual a intercambiar activos financieros o pasivos financieros con un tercero en condiciones favorables para la entidad; o
- e. un derecho que será cobrado con un número variable de instrumentos financieros de capital emitidos por la propia entidad.

Los instrumentos financieros que tiene en propiedad la institución son instrumentos de capital emitidos por la propia entidad valuados a valor razonable.

3.3 Activos Virtuales

De acuerdo a la NIF C-22 una criptomoneda es un activo digital único que sólo puede ser transferido en forma electrónica y que se utiliza como medio de pago o intercambio o bien, puede venderse; para fines de seguridad y evitar que sea corrompida, su estructura está basada en códigos encriptados (criptografía), razón por la cual se le llama criptomoneda.

Para los efectos de la Ley para regular las Instituciones de Tecnología financiera, el artículo 30 considera activo virtual la representación de valor registrada electrónicamente y utilizada entre el público como medio de pago para todo tipo de actos jurídicos y cuya transferencia únicamente puede llevarse a cabo a través de medios electrónicos. En ningún caso se entenderá como activo virtual la moneda de curso legal en territorio nacional, las divisas ni cualquier otro activo denominado en moneda de curso legal o en divisas

Para dar cumplimiento a la fracción VI del artículo 37 de las Disposiciones de carácter general aplicable a las Instituciones de tecnología financiera, se informa que al 30 de septiembre la Compañía no cuenta con activos virtuales.

3.4 Deterioro de activos no financieros

Por el período terminado al 30 de septiembre de 2022, no se reconocieron deterioros de activos no financieros.

3.5 Préstamos bancarios y de otros organismos

La Compañía reconoce en este rubro las obligaciones presentes que tiene con otras entidades como resultado de la obtención de préstamos, ya sea con instituciones del sistema financiero u otras entidades, entre los cuales pueden incluirse préstamos intercompañías.

Los préstamos recibidos se reconocen en el momento que se obtiene el préstamo, disminuyendo su importe conforme se liquida el saldo correspondiente.

3.6 Contribuciones por pagar

La Compañía reconoce en el rubro de Contribuciones por pagar los impuestos a su cargo que representan obligaciones presentes.

Los impuestos por pagar consisten principalmente en el ISR e IVA a cargo del propio contribuyente, así como cantidades por concepto de retenciones del Impuesto sobre la Renta e Impuesto al Valor Agregado efectuadas de conformidad con las disposiciones legales aplicables, así como las cuotas obrero-patronales y aportaciones al INFONAVIT pendientes de pago. Estos se reconocen en el momento en que se causen o retengan y se disminuye en atención al pago que se efectúe ante las autoridades fiscales correspondientes.

3.7 Provisiones

La Compañía reconoce provisiones cuando tiene una obligación presente (legal o implícita) como resultado de un suceso pasado.

Por el cierre del 30 de septiembre de 2022, se reconocen las obligaciones por préstamos bancarios, intereses de los mismos e impuestos por pagar.

3.8 Beneficios posteriores al retiro y otros beneficios a empleados

Los beneficios posteriores al retiro y otros beneficios a empleados, que se consideran partidas monetarias, se integran de los pasivos por plan de pensiones y jubilaciones, prima de antigüedad y servicios médicos posteriores al retiro, y se determinan a través de cálculos actuariales, basados en el método del crédito unitario proyectado.

Por el año terminado al 30 de septiembre de 2022, no se ha determinado el pasivo máximo por este concepto.

3.9 Reconocimiento de los ingresos y egresos

Al 30 de septiembre, la compañía genera partidas de ingresos y egresos en el resultado integral conforme se devenguen y se realicen.

La fracción XI del artículo 37 de las Disposiciones de carácter general aplicable a las Instituciones de tecnología financiera solicitan el monto y origen de las principales partidas que, con respecto al resultado neto del período de referencia, integran los rubros de otros ingresos (egresos) de la operación. Al 30 de septiembre, la compañía no tiene saldos en estos rubros.

Nota 4. Cuentas de orden

Al 30 de septiembre, la compañía tiene operaciones por cuenta de clientes que se integra como sigue:

OPERACIONES POR CUENTA DE CLIENTES	Saldos al 30 de Septiembre de 2022	Saldos al 31 de Diciembre de 2021
Depósitos de inversionistas	\$562,087.00	\$0.00
Depósitos entregado a desarrolladores	\$1,905,054.00	\$0.00
CLIENTES CUENTAS CORRIENTES	\$2,467,141.00	\$0.00

Nota 5. Efectivo y Equivalentes de Efectivo

En este rubro se incluye únicamente efectivo en bancos.

El efectivo y equivalentes al cierre del período, como se muestra en el estado de flujos de efectivo, se integra de la siguiente manera:

Bancos	Saldos al 30 de Septiembre de 2022	Saldos al 31 de Diciembre de 2021
BBVA Bancomer 0113969223	\$434,428.39	\$121,951.19
BBVA Bancomer 0115512018	\$894.07	\$0.00
	\$435,322.46	\$121,951.19

Nota 6. Instrumentos financieros

Las Disposiciones de carácter general aplicable a las instituciones de tecnología financiera, en sus fracciones V, VII, IX y X del artículo 37 indica que se deberá reportar información relativa a los instrumentos financieros considerando como mínimo:

Fracción V.- Monto de las inversiones en instrumentos financieros, según el modelo de negocio de cada ITF, así como de los valores que se encuentren restringidos como colateral.

Fracción VII.- Las reclasificaciones entre categorías de las inversiones en instrumentos financieros, así como una descripción de los cambios en el modelo de negocio que dieron origen a dichas reclasificaciones.

Fracción IX.- Montos nominales de los instrumentos financieros derivados que tengan como subyacente Activos Virtuales, por tipo de instrumento y por subyacente.

Fracción X.- Resultados por valuación y, en su caso, por compraventa, reconocidos en el período de referencia, clasificándolos de acuerdo al tipo de operación que les dio origen, tales como inversiones en instrumentos financieros, reportos e instrumentos financieros derivados que tengan como subyacentes Activos Virtuales.

Las inversiones en instrumentos financieros al 30 de septiembre son las siguientes.

Inversiones en instrumentos financieros	Saldos al 30 de Septiembre de 2022	Saldos al 31 de Diciembre de 2021
Instrumentos financieros para cobrar o vender (En posición)	\$1,118,208.00	\$0.00
	\$1,118,208.00	\$0.00

Nota 7. Impuestos por recuperar

A la fecha de cierre de los estados financieros los montos que integran los Impuestos por Recuperar se relacionan de la forma siguiente:

Impuestos a recuperar	Saldos al 30 de Septiembre de 2022	Saldos al 31 de Diciembre de 2021
IVA a favor	\$719,978.61.00	\$473,588.60

Nota 8. Propiedad Planta y Equipo

A la fecha de cierre de los estados financieros los montos que integran la Propiedad, planta y equipo se relacionan de la forma siguiente:

Propiedad Planta y Equipo	Saldos al 30 de Septiembre de 2022	Saldos al 31 de Diciembre de 2021
Equipo de cómputo	\$144,082.33	\$107,045.32
Mobiliario	\$8,638.57	\$8638.57
Depreciaciones	-\$7,348.10	\$0.00
	\$145,372.80	\$115,683.89

Nota 9. Activos Intangibles

A la fecha de cierre de los estados financieros los montos que integran los Activos intangibles se relacionan de la siguiente forma:

Activos intangibles	Saldos al 30 de Septiembre de 2022	Saldos al 31 de Diciembre de 2021
Gastos preoperativos	\$14,216,976.17	\$8,739,070.35
Software	\$3,500,000.00	\$3,500,000.00
Amortizaciones	-\$295,282.94	\$0.00
	\$17,421,693.23	\$12,239,070.35

Nota 10. Préstamos bancarios y de otros organismos

Para dar cumplimiento a la fracción II y VIII del artículo 37 de las Disposiciones de carácter general aplicable a las Instituciones de tecnología financiera, se presenta los préstamos bancarios y de otros organismos a corto y largo plazo.

A la fecha de cierre de los estados financieros los montos que integran los Préstamos bancarios y de otros organismos se relacionan de la siguiente forma:

Los préstamos al 30 de septiembre se integran de la siguiente manera:

DISPOSICIÓN	NOMBRE (S)/RAZÓN O DENOMINACIÓN SOCIAL	FECHA DE APERTURA	FECHA DE TÉRMINO	MONTO INICIAL DEL PRÉSTAMO	VALOR DE LA TASA PACTADA	SALDO INSOLUTO AL CIERRE DEL PERIODO	TIPO DE GARANTÍA OTORGADA
1	APOYO A LA EDUCACIÓN SUPERIOR SA DE CV SOFOM ENR	2022/08/15	2024/02/15	\$2,150,000.00	14.1	\$2,162,631.25	QUIROGRAFARIA
1		2022/08/10	2024/02/10	\$2,680,000.00	14.1	\$2,700,993.33	QUIROGRAFARIA
2	FINANCIERA TV SA DE CV SOFOM ENR	2022/09/20	2024/03/10	\$1,700,000.00	14.1	\$1,706,658.33	QUIROGRAFARIA
3		2022/09/19	2024/03/10	\$300,000.00	14.1	\$301,292.50	QUIROGRAFARIA
	TOTALES			\$6,830,000.00		\$6,871,575.41	QUIROGRAFARIA

Actualmente, la entidad no cuenta con deudas a largo plazo, por lo que no se describen las características de éstos.

Nota 11. Acreedores diversos y otras cuentas por pagar

A la fecha de cierre de los estados financieros los montos que integran los Acreedores diversos y otras cuentas por pagar se relacionan de la siguiente forma:

Acreedores diversos y otras cuentas por pagar	Saldos al 30 de Septiembre de 2022	Saldos al 31 de Diciembre de 2021
Otros Acreedores	\$27,846.32	\$62,385.60
López Lagunas Jose Enrique	\$77,793.31	\$25,200.00
Provisión remuneraciones por pagar	\$370,000.00	\$93,000.00
Consortio CXKQ SA CV acreedores	\$245,000.00	\$210,000.00
	\$720,639.63	\$390,585.60

Nota 12. Contribuciones por pagar

A la fecha de cierre de los estados financieros los montos que integran las contribuciones por pagar se relacionan de la siguiente forma:

Contribuciones por pagar	Saldos al 30 de Septiembre de 2022	Saldos al 31 de Diciembre de 2021
ISR Retenido salarios	\$88,558.73	\$87,594.60
ISR Retenido Honorarios	\$6,845.25	\$707.53
IVA Retenido Honorarios	\$8,682.24	\$755.18
IMSS Cuotas y Retenciones por Pagar	\$101,745.12	\$52,714.71
INFONAVIT Cuotas y Amortización Retenida por pagar	\$44,044.96	\$24,090.79
Impuesto Sobre Nóminas por Pagar	\$12,831.00	\$11,717.00
Infonavit Retenido por amortizaciones	\$5,507.48	\$0.00
	\$268,214.78	\$175,883.95

Nota 13. Beneficios Posteriores al Retiro y Otros Beneficios a Empleados

Por el año terminado al 30 de septiembre de 2022, no se han determinado provisiones por estos conceptos.

Nota 14. Capital Contable

14.1 Cuentas de capital contable

Al 30 de septiembre de 2022, el capital social de Crowd Up Mex, S.A.P.I. de C.V., Institución de Financiamiento Colectivo asciende al valor nominal de \$14,750,000.00.

En este período de enero a septiembre existieron \$3,750,000.00 como aportaciones de socios a capital fijo. Esta información da cumplimiento a la fracción III del artículo 37 de las Disposiciones de carácter general aplicable a las Instituciones de tecnología financiera que señala que se debe informar los incrementos y reducciones de capital y pago de dividendos.

14.2 Administración de capital contable

La Compañía administra su capital para asegurar su continuidad como negocio en marcha, mientras maximizan el rendimiento a los interesados a través de la optimización de su deuda y saldos de capital para obtener el menor costo de capital disponible. La Compañía administra su estructura de capital y hace ajustes a ésta en función de los cambios en las condiciones económicas. Para

mantener o ajustar la estructura de capital, la Compañía puede ajustar el pago de dividendos a los accionistas, reembolsar capital a los accionistas o emitir nuevas acciones. No se hicieron cambios a los objetivos, políticas o procesos para administrar el capital al 30 de septiembre de 2022.

Nota 15 Impuestos a la utilidad

La Compañía no registra monto alguno por concepto de impuestos a la utilidad diferidos y de la participación de los trabajadores en las utilidades diferida.

Esta información da cumplimiento a la fracción XII del artículo 37 de las Disposiciones de carácter general aplicable a las Instituciones de tecnología financiera.

Nota 16 Índice de Capitalización

La fracción XIII del artículo 37 de las Disposiciones de carácter general aplicable a las Instituciones de tecnología financiera señala que se presente el índice de capitalización.

Actualmente el sector no cuenta con una metodología específica para su cálculo.

Al 30 de septiembre la entidad calcula su índice de capitalización queda de la siguiente manera:

Índice de capitalización = Capital Contable / Activos Totales =61%

Nota 17. Partes relacionadas

17.1 Préstamos intercompañías

De acuerdo con la Norma de Información Financiera (NIF) C-13; partes relacionadas es toda persona física o entidad, distinta a la entidad informante que directa o indirectamente, a través de uno más intermediarios controla a, es controlada por, o está bajo el mismo control de la entidad informante, tales como: entidades controladoras, subsidiarias y afiliadas, así como personas físicas socios o accionistas, miembros del Consejo de Administración y personal general clave o directivos relevantes de la entidad informante, en otras palabras, es una entidad sobre la cual alguna de las entidades o personas que se encuentran en los supuestos antes señalado, ejerce control o influencia significativa sobre ella.

Crowd Up Mex, S.A.P.I. de C.V. Institución de Financiamiento Colectivo pertenece al grupo empresarial Consorcio CXKQ, S.A de C.V, donde también se encuentra Apoyo a la Educación Superior SA de CV SOFOM ENR y Financiera TV S.A de C.V SOFOM ENR, éstas últimas le otorgaron préstamos a Crowd Up Mex, S.A.P.I de C.V y se encuentran vigentes.

Crowd Up Mex, S.A.P.I. de C.V. Institución de Financiamiento Colectivo solicita un préstamo de crédito simple con interés con Apoyo a la Educación Superior SA de CV SOFOM ENR y Financiera TV S.A de C.V SOFOM ENR.

Al 30 de septiembre, el saldo de la compañía con sus partes relacionadas se encuentra de la siguiente manera:

DISPOSICIÓN	NOMBRE (S)/RAZÓN O DENOMINACIÓN SOCIAL	FECHA DE APERTURA	FECHA DE TÉRMINO	MONTO INICIAL DEL PRÉSTAMO	VALOR DE LA TASA PACTADA	SALDO INSOLUTO AL CIERRE DEL PERIODO	TIPO DE GARANTÍA OTORGADA
1	APOYO A LA EDUCACIÓN SUPERIOR SA DE CV SOFOM ENR	2022/08/15	2024/02/15	\$2,150,000.00	14.1	\$2,162,631.25	QUIROGRAFARIA
1		2022/08/10	2024/02/10	\$2,680,000.00	14.1	\$2,700,993.33	QUIROGRAFARIA
2	FINANCIERA TV SA DE CV SOFOM ENR	2022/09/20	2024/03/10	\$1,700,000.00	14.1	\$1,706,658.33	QUIROGRAFARIA
3		2022/09/19	2024/03/10	\$300,000.00	14.1	\$301,292.50	QUIROGRAFARIA
			TOTALES	\$6,830,000.00		\$6,871,575.41	QUIROGRAFARIA

Cabe señalar que todos los créditos son pago de interés mensual con pago de capital al vencimiento del plazo. Actualmente se mantienen las condiciones originales de los créditos pactados, es importante mencionar que todos los créditos se encuentran al corriente en sus pagos.

También se encuentran Aportaciones de socios a capital fijo como se señala en el punto 17.2.

17.2 Aportaciones de socios a capital fijo

Se consideran aportaciones de socios a capital fijo de \$3,750,000.00 a favor de Crowd Up Mex, S.A.P.I. de C.V. Institución de Financiamiento Colectivo celebrado el día 30 de mayo de 2022 por parte de Consorcio CXKQ, S.A de C.V.

Esta información da cumplimiento a la fracción XIV del artículo 37 de las Disposiciones de carácter general aplicable a las Instituciones de tecnología financiera, donde se señala que se debe informar las transacciones que efectúen con partes relacionadas, de conformidad con la Norma de Información Financiera C-13 "Partes relacionadas", debiendo revelar en forma agregada la información siguiente:

a) Naturaleza de la relación atendiendo a la definición de partes relacionadas. b) Descripción genérica de las transacciones. c) Importe global de las transacciones, saldos y sus características. d) Efecto de cambios en las condiciones de las transacciones existentes. e) Cualquier otra información necesaria para el entendimiento de la transacción. Para efectos de lo dispuesto en esta fracción, se entenderá por partes relacionadas a las señaladas en la Norma de Información Financiera C-13 "Partes relacionadas".

Nota 18 Estados financieros básicos consolidados

Al 30 de septiembre no existen Estados financieros a consolidar, por lo que no hay modificaciones que se hubieren realizado a las políticas, prácticas y criterios de contabilidad conforme a las cuales elaboraron los estados financieros básicos consolidados. Así como tampoco hay cambios relevantes en la aplicación de tales políticas, prácticas y criterios de contabilidad, de acuerdo a la fracción XV del artículo 37 de las Disposiciones de Carácter General aplicable a las Instituciones de tecnología financiera.

Nota 19 Activos ajustados y razón de apalancamiento

La fracción XVI del artículo 37 de las Disposiciones de carácter general aplicable a las Instituciones de tecnología financiera señala que se presente los activos ajustados y la razón de apalancamiento.

Actualmente el sector no cuenta con una metodología específica para su cálculo.

Al 30 de septiembre la entidad calcula los activos ajustados y su razón de apalancamiento queda de la siguiente manera:

Razón de apalancamiento= Capital / Activos ajustados= 61%

Donde:

Activos ajustados= Activos totales (-) ajuste por inversiones en el capital de entidades financieras (-) Ajuste relativo a activos fiduciarios (-) instrumentos financieros derivados (-) ajuste por operación de reporto y préstamo de valores (-) ajuste por partidas reconocidas en cuentas de orden (-) cuentas de orden (-) otros ajustes.

Capital = Títulos representativos del capital social (+) Aportaciones para futuros aumentos de capital (+) Reservas de Capital (+) Resultados de ejercicios anteriores (+) Resultado neto (+) Resultado por valuación registrado en el capital.

Nota 20. Eventos subsecuentes

Al 30 de septiembre, de acuerdo a la fracción I y IV del artículo 37 de las Disposiciones de carácter general aplicable a las Instituciones de Tecnología Financiera, no se encuentran montos de conceptos del estado de situación financiera y del estado de resultado integral que hayan modificado sustancialmente su estructura y que hayan producido cambios significativos en la información financiera del período intermedio, así como tampoco se encontraron eventos subsecuentes que no hayan sido reflejados en la emisión de la información financiera a fechas intermedias, que hayan producido un impacto sustancial.